



## EXTRACTORS d'Implants i Cargols



**Ref. AU59-100191**  
Màneg manual curt  
4x4x mm



**Ref. AU EXT-IMP-1**  
Extractor Cargol  
Coronat N° 1 per  
Carraca Quadrada 4x4 mm



**Ref. AU59-100195**  
Allargador per Carraca  
Quadrada 4x4 mm



**Ref. AU EXT-IMP-2**  
Extractor Cargol  
Coronat N° 2 per  
Carraca Quadrada 4x4 mm



**Ref. AU EXT-IMP KIT-2**  
Kit d'Extractors  
n° 1, 2, 3, 4, (inclou  
Adaptador + Extensor  
+ Capsa)



**Ref. AU EXT-IMP-3**  
Extractor N° 3 per Implant  
rosca M1,6 per Carraca  
Quadrada 4x4 mm



**Ref. VDIN 2**  
Carraca



**Ref. AU EXT-IMP-4**  
Extractor N° 4 per Implant  
rosca M1,8 i M2,0 per Carraca  
Quadrada 4x4 mm



Edició març 2021

P004202103cat

# elite<sup>®</sup> EXTRACTORS D'IMPLANTS I CARGOLS

## DESCRIPCIÓ DEL PRODUCTE.

El kit d'extractors permet la retirada de cargols que presentin l'allotjament de la clau deformada i la explantació traumàtica d'implants.

Es recomana un sol ús per a cada extractor, però pot ser reutilitzat mentre no s'observi deteriorament a la rosca dels extractors.

Els extractors estan fabricats en acer inoxidable.

Els extractors presenten en la seva part superior un codi numèric per a la seva identificació.

El kit d'extractors es presenta en un contenidor d'alumini, que facilita el seu emmagatzematge.

## CONTINGUT DEL KIT DE EXTRACTORS.

El kit d'extractors es compon de:

### Extractor tipus 1 (Ref. AU EXT-IMP-1)

Dissenyat per a la retirada de cargols amb la connexió coronada o deformada.

Universal per hexagonals de 1.20, 1.25, 1.27, 1.30, Unigrip, Torx, etc.

Indicat per cargols, pilars de cicatrització, etc.

### Extractor tipus 2 (Ref. AU EXT-IMP-2)

Dissenyat per a la retirada de cargols amb la connexió totalment deteriorada. S'utilitza quan l'extractor tipus 1 no subjecta o arrossega la zona afectada.

### Extractor tipus 3 (Ref. AU EXT-IMP-3)

Dissenyat per extreure implants amb rosca M1.6. No ha d'excedir un torque superior a 100 N·cm. Per torques majors s'ha d'utilitzar l'extractor tipus 4.

### Extractor tipus 4 (Ref. AU EXT-IMP-4)

Dissenyat per extreure implants amb rosca M1.8 i M2. Aconsellable no excedir un torque superior a 200 N·cm.

També pot ser utilitzat per a implants de rosca M1.6 si prèviament s'ha utilitzat l'extractor tipus 3.

### Màneg Manual Curt (Ref. AU59-100191)

S'utilitza per al posicionament manual.

## INSTRUCCIONS D'ÚS.

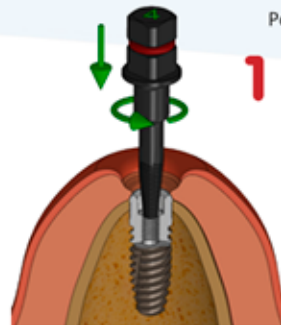
### Operativa per a l'extracció de cargols.

Per procedir a l'extracció de cargols seguir l'operativa descrita, a continuació, per a l'extracció d'implants.

### Operativa per a l'extracció d'implants.

#### Pas 1

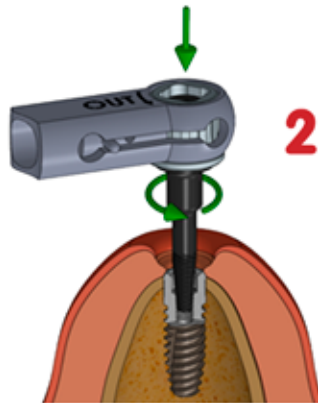
Introduir manualment l'extractor recte i alineat amb l'implant i rosca en el sentit anti-horari per posicionar.



1

#### Pas 2

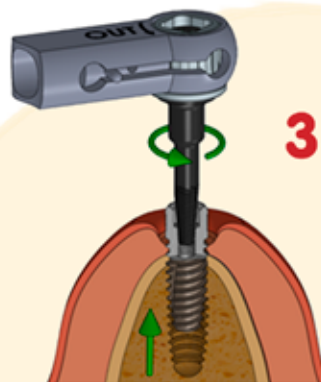
Acoblar la carraca a l'extractor i rosca a l'esquerra en sentit ant-horari, exercint pressió sobre la carraca.



2

#### Pas 3

Quan l'extractor hagi ancorat a la rosca de l'implant, aquest s'anirà desenrosquant de forma progressiva.



3

## INSTRUCCIONS PER A LA DESINFECCIÓ I ESTERILITZACIÓ DEL PRODUCTE.

### Desinfecció

Preparació de la solució desinfectant en un got de precipitats, seguint les indicacions de l'fabricant del producte. No es recomana l'ús de desinfectants enzimàtics.

Procedir a la immersió del producte en la solució desinfectant, tenint en consideració no barrejar l'instrumental amb el contenidor d'aquest, per ser de diferents materials.

Sotmetre al bany de cuba d'ultrasons, a una temperatura de 40° durant 20 minuts.

Procedir a l'assecat dels components, es recomana el bufat amb aire comprimit de la base contenidora de l'instrumental per eliminar les restes de la solució desinfectant existent en els allotjaments de l'instrumental.

Un cop el material està sec, procedir a la introducció del instrumental al seu contenidor.

### Esterilització

Un cop el material ha estat desinfectat, introduir el producte en un envàs o bossa adequat per la seva esterilització de vapor mitjançant autoclau. Els paràmetres recomanats segons EN-ISO 17.665-1 són:

- Temperatura: 134°
- Cicle de esterilització: 4'



Titanimplant S.L.  
C/ General Manso 28-38 local 4  
08980 Sant Feliu Llobregat (Spain)



IFU-KITEXT-EL-ESP Ed. 1 (15-01-2020) L'edició d'aquestes instruccions d'utilització pressuposa l'anul·lació de totes les versions anteriors.