

Ofertas, promociones y novedades para la clínica dental

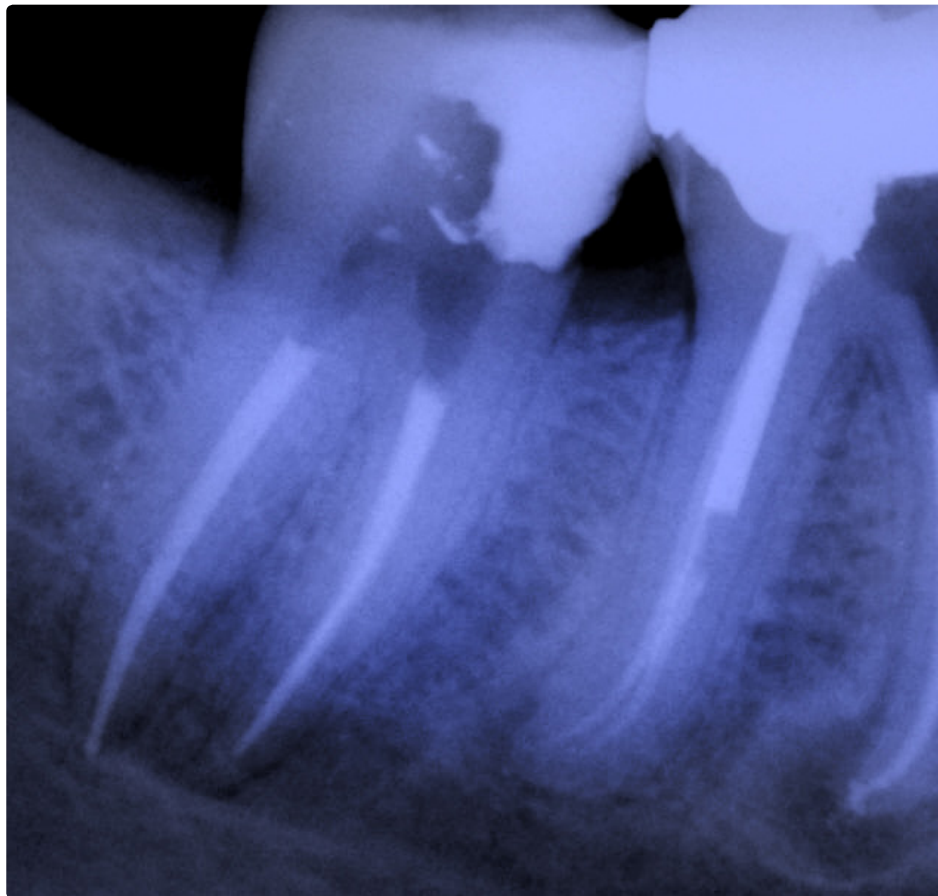
MEJORES PRODUCTOS

#55 Válido hasta el 31-12-2021 | Precios sin IVA


MORITA



1 Validez oferta hasta el 31 de Diciembre 2021 | Precios antes de IVA




MORITA

qualinx.

 **OPERA**
SYSTEM

Polimerización
Piezas de mano
Radiología 2D y 3D
Endodoncia



Veraviewepocs 3D R100

Panorámico y 3D todo en uno.
Cefalostato opcional.
Tecnología japonesa Morita.



8 FOV (volúmenes diferentes) Desde Ø 40 x H 40 mm hasta Ø 100 x H 80 mm.

Panorámicas para adultos y niños con baja radiación.

Programas para ATM y segmentación.
Control de Kv y mA automático.

Incluye:

- Transporte e instalación.
- Ordenador y pantalla (monitor medico).
- Formación y soporte.
- 3 años de garantía.

[Consultar condiciones](#)



Veraview 3D X800

Panorámico y 3D todo en uno
Cefalostato opcional
Tecnología japonesa Morita.



11 FOV (volúmenes diferentes) desde Ø 40 x H 40 mm hasta Ø 150 x H 140 mm.

Reducción de artefactos con tecnología patentada de Morita.

Programa exclusivo modo Endo con alta resolución y diagnóstico preciso.

Panorámicas para adultos y niños con baja radiación.

Programas para ATM, Senos, y posible segmentación vertical y horizontal.

Control de Kv y mA automático.

Incluye:

- Instalación y transporte.
- Ordenador y pantalla "monitor medico".
- Formación y soporte.
- 3 años de garantía.

[Consultar condiciones](#)

Veraview IC5 HD



Panorámico de alta resolución
Tecnología japonesa Morita
Excelencia en radiología



Panorámicas para adultos y niños, baja radiación.
Exposición de 5,5 segundos.
Programas para ATM.
Control de Kv y mA automático.

Incluye:

- Instalación y transporte.
- Ordenador y pantalla "all in one".
- Formación y soporte.
- 3 años de garantía.

[Consultar condiciones](#)

Veraviewepocs 2D-CP



Panorámico y Cefalostato
Tecnología japonesa Morita
Excelencia en radiología



Panorámicas para adultos y niños, baja radiación.
Exposición de 5,5 segundos.
Programas para ATM, Senos y segmentación.
Cefalostato imágenes de alta calidad en 4,9 segundos.
Control de Kv y mA automático.

Incluye:

- Instalación y transporte.
- Ordenador y pantalla "all in one".
- Formación y soporte.
- 3 años de garantía.

Consultar condiciones

I-Dixel

Edición de imágenes
para radiografías

Software 2D y 3D

Creación de representaciones con
volumen 3D.

Marcado del conducto mandibular.

Elaboración de tratamiento con
implantes.

Biblioteca de implantes incluida.

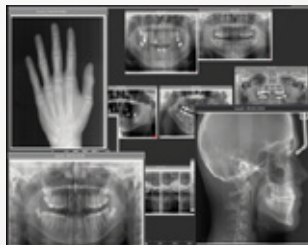
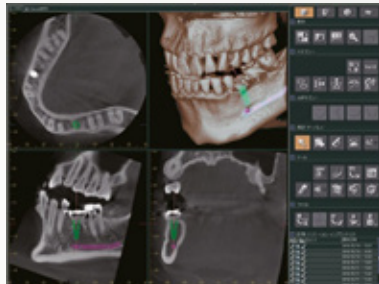
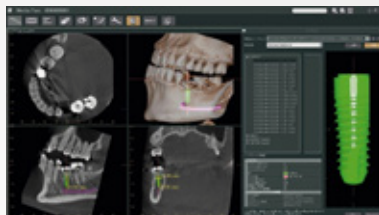
Visor 3D "One Data Viewer" y "One
Volume Viewer".

Colores del fondo de la pantalla a
elegir.

Proceso para crear curva de cortes
transversales.

Centro de impresión con plantillas.

Compatible con DICOM 3.0.



I-Dixel WEB

Consulte sus
radiografías donde
y cuando lo desee

- Independiente de la plataforma.
- Sin instalación de software.
- Procesamiento integral de imágenes tridimensionales.
- Compatible con Windows y Mac.

Consultar condiciones



RX intraoral

N!



qualinx.

iRay 70

Ref.: 706T0001

Tubo de rayos X
periapical

2.350€

Con **iRay 70** tienes lo mejor de la tecnología de corriente continua CC y alta frecuencia, con la mínima dosis de radiación.

- Punto focal de 0,4 mm
- Accionador práctico e intuitivo
- Brazo de extensión de 60 o 90 cm
- Opción de estructura rodante

Turbinas y contra ángulos

2 años de garantía

TwinPower

**Turbinas con sistema de doble rotor
Retroaspiración nula**

- Rodamientos cerámicos.
- 370.000 rpm.
- Turbinas con luz (25.000 lux)
- Triple spray.
- Parada inmediata.
- Cabezas normal y mini.



20W | Consultar conexión

TwinPower Ultra E PAR-4HUEX-O

Ref.: 2541

890€



Con
luz



18W | Consultar conexión

TwinPower Ultra M PAR-4HUMX-O

Ref.: 2540

890€



**Comprando conjuntamente
Turбина + Contra ángulo con luz**

5%

**de descuento
adicional en la
turbina**

**Diseño ergonómico
Tamaño reducido
Peso mínimo**

**Velocidad de giro
máx. 42.000 rpm**

**Contra ángulo con luz
TorqTech CA-DC-O 1:1**

Ref.: 2440

Indicado para preparación,
profilaxis y endodoncia.



990€



Endodoncia



Dentaport Root ZX

Ref.: 886900

1.180€

Resultados muy concretos de las mediciones, independientes de los líquidos de irrigación o de la sangre que pudiera haber en el conducto radicular.

Visualización perfecta y exacta de las limas y su posición gracias al aparato con visualizador en colores.

Obtenga un sistema completo para su trabajo actualizando Dentaport Root ZX con el nuevo motor de endodoncia **Dentaport OTR Modulo.**



Dentaport OTR Modulo

Ref.: 6907

2.290€

Sistema OTR (Optimum Torque Reverse) que evita que la lima quede atascada y se fracture. 3 velocidades: 100, 300 y 500 RPM.

Se controla desde el modulo Dentaport Root ZX.

Pieza de mano con un peso de solo **90 g.**

MANI



Limas K

Caja 6 U.

6€

Preparación inicial del conducto radicular.

La excelente capacidad de corte, le ayuda a trabajar y ensanchar de manera rápida y efectiva.

* Consultar precios para limas #6 y #8



Limas H

Caja 6 U.

6€

Eliminación total de detritus

Las limas "H" se utilizan para ensanchar el conducto radicular y extraer los residuos eficazmente.

* Consultar precios para limas #8

Root ZX Mini

Ref. rojo: 886951120. Ref. verde: 886951140
Ref. azul: 886951130. Ref. Blanco: 886951110.

El localizador de ápice "mini". Diseño y tecnología en la palma de su mano.

Compacto, ligero y con un diseño innovador. Con una precisión absoluta, sin necesidad de ajuste a cero, con calibración automática y un gran display a color, permite una localización de ápice precisa para la eliminación parcial o total de radiografías.

Posibilidad de establecer un aviso adicional para una situación de interés (curva pronunciada).

850€



Disponibile
en 4 colores:
Rojo, verde, blanco y
azul.

Puede conectarse con el
motor de endodoncia
TriAuto Mini Plus
mediante conexión USB.

**Comprando conjuntamente
Root ZX Mini + TriAuto Mini Plus**

**5% de descuento
adicional**



Pieza de mano
con un peso
de solo **80 g.**



Puede conectarse con
el localizador de ápice
Root ZX Mini mediante
conexión USB.



TriAuto Mini Plus

Ref.: 06970

Motor de endodoncia de rotación continua inalámbrico y con funciones innovadoras.

Motor compacto con tan sólo 80 g. para evitar
tendinitis y lesiones musculares.

6 memorias de trabajo y velocidad programable
de 50 a 1000 rpm.

9 valores de torque (hasta 3,9 Ncm).

Adaptable para personas diestras y zurdas.

Funciones innovadoras de Auto torque reverse y
Auto torque slow-down.

1.390€

TriAuto ZX2

Motor de endodancia

Ref.: 6961

El motor inalámbrico con localizador de ápices integrado, para profesionales ambidiestros, con un peso de tan solo 140 g.

2.890€

2.690€



- Función OGP
- Función OTR
- Auto Start/ Stop.
- Forward and Reverse Rotation.
- Optimal Apical Stop.
- Auto Torque Slow-down.
- Auto Torque Reverse.
- Auto Apical Slow Down.
- Auto Apical Stop.
- Auto Apical Reverse.
- Apical Torque Down.

Cambio de color según posición de la lima



Incluye:

- **2 cajas** de 6 Limas Superfiles MGP 25 mm. kit
Ref.: 3651015253
- **1 caja** con 3 Limas SILK complex pack 25mm.
Ref.: 3850003253

Escaner 3D intraoral

N!

- Sin cuotas anuales.
- Foto a foto.
- Facilidad de uso.
- Escaneado 3D, textura y color.
- Archivos STL, OBJ y PLY.



OPERA
SYSTEM

OS-IOMC

Ref.: OSIOMC

Escaner intraoral

18.900€

Software de escaneo inteligente para obtener impresiones digitales de alta calidad.

Kit de herramientas clínicas para ayudar a los usuarios a evaluar los datos escaneados.

Tecnología de luz estructurada: OS-IOMC puede obtener datos 3D a todo color directamente de dientes y encías.

NO-TOUCH CONTROL: función de detección de movimiento.

Indicador LED dinámico muestra el estado de funcionamiento.

Punta para escanear la mordida.

Velocidad de escaneo: 15 imágenes por segundo.