


XINXETES REABSORBIBLES

- **Disseny:** Les xinxetes biodegradables Inion Tack estan dissenyades per a usar-se amb la membrana biodegradable i per subjectar la membrana en la seva posició.
- **Aplicacions:** El seu ús amb membrana biodegradable està indicat per els tractaments quirúrgics (per exemple, defectes de furca de classe II, defectes intraossis i defectes de tipus recessió), per a cirurgia pre-implantària i peri-implantària i per cobrir defectes ossis i espai buits.
- **Composició:** Estan compostes de copolímers degradables compostos d'àcid L-lactida, àcid D-làctic i carbonat de trimetilè.. Aquests polímers es degraden in vivo per hidròlisi en alfa-hidroxilàctids que són metabolitzats pel cos.
- **Embalatge:** Estan envasades en un dispensador de plàstic i es subministren com a productes estèrils d'un sol ús.



Set de xinxetes reabsorbibles:
capsa, aplicador, fresa d'inici i 4 xinxetes.

AVANTATGES:


- Ràpid i fàcil d'usar
- Fàcil d'arribar a el lloc quirúrgic triant l'extrem recte o en angle de l'aplicador de xinxetes per inserir-la.
- Col·locació de la xinxeta reabsorbible immediatament després de perforar la membrana
- Disposen d'un aplicador reutilitzable



Aplicador de xinxetes.



Dispensador de plàstic
amb 4 xinxetes reabsorbibles.



Càrrega de xinxetes Inion Tack per l'extrem en angle (a) o l'extrem recte de l'aplicador (b).

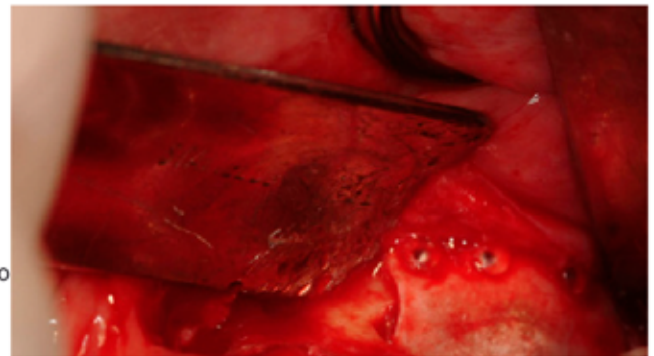
Biocompatibilitat

- Biodegradables: no necessiten cirurgia de remoció.
- Segons les proves in vitro, les xinxetes Inion Tack conserven el 80% de la fixació al cap de 8 setmanes i el 50% al cap de 16 setmanes.
- Són biomaterials sintètics i segurs.

Instruccions d'ús

Fixació d'una membrana amb Inion Tack

- 1.- Obriu el dispensador amb cura per evitar que es desprengui qualsevol xinxeta.
- 2.- Agafeu l'aplicador de xinxetes i el pressioneu fermament sobre el capçal de la xinxeta. Quan se sent un espetec, la xinxeta està ben subjectada a l'aplicador (Fig.4).
- 3.- Sostingui la membrana de manera segura a la posició desitjada i perfori directament amb la fresa inclosa al kit a través de la membrana, a l'o
- 4.- Mentre manté la membrana immovil, prengui l'aplicador de xinxetes carregat i pressioneu fermament contra l'orifici realitzat amb la fresa. Quan utilitzeu l'extrem en angle, apliqueu pressió amb els dits en el capçal de l'aplicador i no en l'eix.
- 5.- Inclineu lleugerament l'aplicador de xinxetes per deixar-lo anar.



Aplicació de xinxetes biodegradables per fixar la membrana biodegradable en una cirurgia dental.